

| SPRAWOZDANIE Z DZIAŁALNOŚCI WOJEWÓDZKIEGO INSPEKTORATU FARMACEUTYCZNEGO w 2020 r. | |
|---|---|
| 1. Nazwa organu | Wojewódzki Inspektorat Farmaceutyczny w Poznaniu |
| 2. Pismo znak | WIFPOAO.0440.1.2021 |
| 3. Dane osoby kontaktowej w sprawie danych zawartych w sprawozdaniu | Joanna Bauma, joanna.bauma@poznan.uw.gov.pl, 61 875 95 75 |

CZĘŚĆ I - STRUKTURA

| Delegatury | |
|--|---------------|
| 4. Liczba delegatur przynależnych do Wojewódzkiego Inspektoratu Farmaceutycznego* <i>*jeżeli brak jest delegatur należy wprowadzić wartość: 0</i> | 2 |
| <i>**W przypadku funkcjonujących delegatur, należy wskazać nazwy miejscowości, w których są zlokalizowane - udzielając odpowiedzi na pytanie 4.1. (jeśli wartość w odpowiedzi na pytanie 4. jest równa 0, pytanie uzupełniające 4.1 można pominąć)</i> | |
| 4.1. Nazwy miejscowości, w których zlokalizowane są delegatury** | Kalisz, Konin |
| 5. Liczba Laboratoriów Kontroli Jakości Leków funkcjonujących na terenie Wojewódzkiego Inspektoratu Farmaceutycznego* <i>*jeżeli brak jest LKJL należy wprowadzić wartość: 0</i> | 1 |

CZĘŚĆ II - INFORMACJE KADROWE (stan na dzień 31.12.2020 r.)

| Zasoby kadrowe (liczba pracowników) | |
|--|---|
| 6. Wojewódzki Inspektor Farmaceutyczny* <i>*jeżeli tymczasowo brak jest osoby pełniącej funkcję WIF, należy wprowadzić wartość: 0</i> | 1 |
| 7. Liczba osób pełniących funkcję Zastępcy Wojewódzkiego Inspektora Farmaceutycznego* <i>*jeżeli brak, należy wprowadzić wartość: 0</i> | 0 |

| 8. Nazwa jednostki | Inspektorzy Farmaceutyczni | Pozostali pracownicy | Pracownicy Laboratoriów Kontroli Jakości Leków* <i>*jeżeli brak LKJL, należy wprowadzić wartość: 0</i> |
|---|-------------------------------------|-------------------------------------|---|
| Wojewódzki Inspektorat Farmaceutyczny w Poznaniu | 6 | 8 | 6 |
| Delegatura* w Kaliszu <i>*jeżeli brak delegatury, należy w pierwszym wierszu wprowadzić wartość: 0</i> | 2 | 2 | |
| Delegatura w Koninie | 1 | 1 | |
| Delegatura w (wprowadź nazwę miejscowości) | (uzupełnij pole wartością liczbową) | (uzupełnij pole wartością liczbową) | |

| | | | |
|--|-------------------------------------|-------------------------------------|----------|
| Delegatura w (wprowadź nazwę miejscowości) | (uzupełnij pole wartością liczbową) | (uzupełnij pole wartością liczbową) | |
| Razem | 9 | 11 | 6 |
| Razem (wszyscy pracownicy) | 27 | | |

Etatyżacja

| | | | |
|---|---|--|--|
| 9. Wojewódzki Inspektor Farmaceutyczny* | 1 | | |
| <i>*jeżeli tymczasowo brak jest osoby pełniącej funkcję WIF, należy wprowadzić wartość: 0</i> | | | |
| 10. Zastępca/Zastępcy Wojewódzkiego Inspektora Farmaceutycznego* | 0 | | |
| <i>*jeżeli brak, należy wprowadzić wartość: 0</i> | | | |

| 11. Nazwa jednostki | Inspektorzy Farmaceutyczni | Pozostali pracownicy | Pracownicy Laboratoriów Kontroli Jakości Leków* <i>*jeżeli brak LKJL, należy wprowadzić wartość: 0</i> |
|---|-------------------------------------|-------------------------------------|---|
| Wojewódzki Inspektorat Farmaceutyczny w Poznaniu | 6 | 7,5 | 5,5 |
| Delegatura* w Kaliszu <i>*jeżeli brak delegatury, należy w pierwszym wierszu wprowadzić wartość: 0</i> | 2 | 2 | |
| Delegatura w Koninie | 1 | 1 | |
| Delegatura w (wprowadź nazwę miejscowości) | (uzupełnij pole wartością liczbową) | (uzupełnij pole wartością liczbową) | |
| Delegatura w (wprowadź nazwę miejscowości) | (uzupełnij pole wartością liczbową) | (uzupełnij pole wartością liczbową) | |
| Razem | 9 | 10,5 | 5,5 |
| Razem (wszyscy pracownicy) | 26 | | |

Liczba pracowników przynależnych do służby cywilnej (jeżeli nie dotyczy należy wprowadzić wartość: 0)

| | | | |
|---|---|--|--|
| 12. Wojewódzki Inspektor Farmaceutyczny | 0 | | |
| 13. Zastępca/Zastępcy Wojewódzkiego Inspektora Farmaceutycznego ? | 0 | | |

| 14. Nazwa jednostki | Inspektorzy Farmaceutyczni | Pozostali pracownicy | Pracownicy Laboratoriów Kontroli Jakości Leków* <i>*jeżeli brak LKJL, należy wprowadzić wartość: 0</i> |
|---|----------------------------|----------------------|---|
| Wojewódzki Inspektorat Farmaceutyczny w Poznaniu | 6 | 8 | 5 |
| Delegatura* w Kaliszu <i>*jeżeli brak delegatury, należy w pierwszym wierszu wprowadzić wartość: 0</i> | 2 | 2 | |
| Delegatura w Koninie | 1 | 1 | |

| | | | |
|--|-------------------------------------|-------------------------------------|----------|
| Delegatura w (wprowadź nazwę miejscowości) | (uzupełnij pole wartością liczbową) | (uzupełnij pole wartością liczbową) | |
| Delegatura w (wprowadź nazwę miejscowości) | (uzupełnij pole wartością liczbową) | (uzupełnij pole wartością liczbową) | |
| Razem | 9 | 11 | 5 |
| Razem (wszyscy pracownicy) | 25 | | |
| % Inspektorów Farmaceutycznych przynależnych do służby cywilnej | | 100,00% | |
| % pracowników przynależnych do służby cywilnej | | 92,59% | |

| | |
|---|----------------------|
| Inspektorzy Farmaceutyczni (dodatkowe informacje) (jeżeli brak, należy wprowadzić wartość: 0) | |
| 15. Średnia wieku wśród Inspektorów Farmaceutycznych zatrudnionych na dzień 31.12.2020 r. | 50 |
| 16. Liczba Inspektorów Farmaceutycznych (stan na 31.12.2020 r.), którzy planują odejść na emeryturę w ciągu najbliższych 2 lat | 0 |
| Inspektorzy Farmaceutyczni (sprzęt służbowy) - stan na 31.12.2020 r. (jeżeli brak, należy wprowadzić wartość: 0) | |
| 17. Liczba samochodów służbowych będących do dyspozycji Inspektorów Farmaceutycznych | 5 |
| 18. Liczba telefonów służbowych będących do dyspozycji Inspektorów Farmaceutycznych | 8 |
| Inspektorzy Farmaceutyczni (nabory) (jeżeli brak, należy wprowadzić wartość: 0) | |
| 19. Liczba naborów prowadzonych na stanowisko Inspektora Farmaceutycznego w 2020 r. | 1 |
| 20. Liczba naborów prowadzonych na stanowisko Inspektora Farmaceutycznego w 2020 r. zakończonych powodzeniem | 0 |
| 21. Wskaż trzy podstawowe przyczyny, dla których nabory zakończyły się niepowodzeniem (jeśli dotyczy) | Brak złożonych ofert |
| | 2. (uzupełnij pole) |
| | 3. (uzupełnij pole) |
| 22. Liczba brakujących Inspektorów Farmaceutycznych wg WIF (biorąc pod uwagę obszar nadzoru oraz zasoby kadrowe na dzień 31.12.2020 r.) | 1 |
| 23. Średnie proponowane wynagrodzenie brutto w ramach naborów na stanowisko Inspektora Farmaceutycznego | 4467,93 |
| Inspektorzy Farmaceutyczni (wynagrodzenie) | |
| 24. Średnie wynagrodzenie brutto wśród kadry Inspektorów Farmaceutycznych - stan na dzień 31.12.2020 r. (bez danych o WIF i Zastępcy - jeśli dotyczy) | 6608,91 |

CZĘŚĆ III - PLACÓWKI NADZOROWANE

| 25. Rodzaj placówki | Liczba wg stanu na dzień 01.01.2020 r. | Liczba wg stanu na dzień 31.12.2020 r. | Wzrost/spadek liczby nadzorowanych placówek na przełomie roku 2020 |
|-----------------------|--|--|--|
| Apteki ogólnodostępne | 1286 | 1283 | ↓ -3 |
| Apteki zakładowe | 1 | 1 | → 0 |

| | | | | |
|---|-------------|-------------|----------|-----------|
| Punkty apteczne | 124 | 132 | ↑ | 8 |
| Apteki szpitalne + działy farmacji szpitalnej | 116 | 120 | ↑ | 4 |
| Placówki obrotu pozaaptecznego (sklepy zielarsko-medyczne, specjalistycznego zaopatrzenia medycznego) | 192 | 193 | ↑ | 1 |
| Stacje sanitarno-epidemiologiczne | 32 | 32 | → | 0 |
| Podmioty lecznicze bez apteki szpitalnej, działy farmacji szpitalnej, indywidualne praktyki lekarskie i lekarsko-dentystyczne | 132 | 123 | ↓ | -9 |
| Zakłady lecznicze dla zwierząt, indywidualne praktyki weterynaryjne | 250 | 300 | ↑ | 50 |
| Pozostałe (należy określić rodzaj) * *jeżeli brak należy wprowadzić 0 | 0 | 0 | → | 0 |
| Razem | 2133 | 2184 | ↑ | 51 |

| | |
|---|-------------|
| 26. Liczba Inspektorów Farmaceutycznych prowadzących aktywnie czynności kontrolne (wg stanu na dzień 01.01.2020 r.) | 8 |
| 27. Liczba Inspektorów Farmaceutycznych prowadzących aktywnie czynności kontrolne (wg stanu na dzień 31.12.2020 r.) | 9 |
| 28. Liczba placówek nadzorowanych przypadająca na Inspektora Farmaceutycznego (wg stanu na dzień 01.01.2020 r.) | 266,625 |
| 29. Liczba placówek nadzorowanych przypadająca na Inspektora Farmaceutycznego (wg stanu na dzień 31.12.2020 r.) | 242,6666667 |

CZĘŚĆ IV - CZYNNOCI KONTROLNE

Przyjęty plan kontroli Wojewódzkiego Inspektoratu Farmaceutycznego na 2020 r.

| 30. Rodzaj placówki | Kontrola planowa (okresowa) | Kontrola sprawdzająca | Razem/wg rodzaju placówki |
|---|-----------------------------|-----------------------|---------------------------|
| Apteki ogólnodostępne | 221 | 1 | 222 |
| Apteki zakładowe | 1 | 0 | 1 |
| Punkty apteczne | 14 | 0 | 14 |
| Apteki szpitalne + działy farmacji szpitalnej | 6 | 0 | 6 |
| Placówki obrotu pozaaptecznego (sklepy zielarsko-medyczne, specjalistycznego zaopatrzenia medycznego) | 0 | 0 | 0 |
| Stacje sanitarno-epidemiologiczne | 0 | 0 | 0 |
| Podmioty lecznicze bez apteki szpitalnej, działy farmacji szpitalnej, indywidualne praktyki lekarskie i lekarsko-dentystyczne | 1 | 0 | 1 |
| Zakłady lecznicze dla zwierząt, indywidualne praktyki weterynaryjne | 6 | 0 | 6 |
| Pozostałe (należy określić rodzaj) * *jeżeli brak należy wprowadzić 0 | 0 | 0 | 0 |
| Razem/wg rodzaju kontroli | 249 | 1 | 250 |

| Liczba przeprowadzonych kontroli w 2020 r. (realizacja) planu | | | | | |
|---|---|---|------------------|------------------|---------------------------|
| 31. Rodzaj placówki | Kontrola planowa (okresowa) | Kontrola sprawdzająca | Lustracje lokali | Kontrole doraźne | Razem/wg rodzaju placówki |
| Apteki ogólnodostępne | 94 | 2 | 6 | 18 | 120 |
| Apteki zakładowe | 1 | 0 | 0 | 0 | 1 |
| Punkty apteczne | 6 | 0 | 3 | 0 | 9 |
| Apteki szpitalne + działy farmacji szpitalnej | 2 | 0 | 1 | 2 | 5 |
| Placówki obrotu pozaaptecznego (sklepy zielarsko-medyczne, specjalistycznego zaopatrzenia medycznego) | 0 | 0 | 1 | 0 | 1 |
| Stacje sanitarno-epidemiologiczne | 0 | 0 | 0 | 0 | 0 |
| Podmioty lecznicze bez apteki szpitalnej, działu farmacji szpitalnej, indywidualne praktyki lekarskie i lekarsko-dentystyczne | 0 | 0 | 0 | 0 | 0 |
| Zakłady lecznicze dla zwierząt, indywidualne praktyki weterynaryjne | 4 | 0 | 0 | 0 | 4 |
| Pozostałe (należy określić rodzaj) * *jeżeli brak należy wprowadzić 0 | 1 | 0 | 8 | 0 | 9 |
| Razem/wg rodzaju kontroli | 108 | 2 | 19 | 20 | 149 |
| % realizacji planu kontroli (planowa - okresowa oraz sprawdzające) | 43,37% | 200,00% | | | |
| Liczba przeprowadzonych kontroli w 2020 r. przypadająca na jednego Inspektora Farmaceutycznego | | 16,55555556 | | | |
| % skontrolowanych placówek w stosunku do liczby nadzorowanych w 2020 r. | | | | | |
| 32. Rodzaj placówki | Liczba nadzorowanych placówek wg stanu na dzień 01.01.2020 r. | Sumaryczna liczba przeprowadzonych kontroli w 2020 r. | | | |
| Apteki ogólnodostępne | 1286 | 120 | | | |
| % skontrolowanych aptek ogólnodostępnych w stosunku do liczby nadzorowanych | | 9,33% | | | |
| Apteki zakładowe | 1 | 1 | | | |
| % skontrolowanych aptek zakładowych w stosunku do liczby nadzorowanych | | 100,00% | | | |
| Punkty apteczne | 124 | 9 | | | |
| % skontrolowanych punktów aptecznych w stosunku do liczby nadzorowanych | | 7,26% | | | |
| Apteki szpitalne + działy farmacji szpitalnej | 116 | 5 | | | |
| % skontrolowanych aptek szpitalnych i działów farmacji szpitalnej w stosunku do liczby nadzorowanych | | 4,31% | | | |
| Placówki obrotu pozaaptecznego (sklepy zielarsko-medyczne, specjalistycznego zaopatrzenia medycznego) | 192 | 1 | | | |

| | | |
|---|-----|-------------|
| % skontrolowanych placówek obrotu pozaaptecznego w stosunku do liczby nadzorowanych | | 0,005208333 |
| Stacje sanitarno-epidemiologiczne | 32 | 0 |
| % skontrolowanych stacji sanitarno-epidemiologicznych w stosunku do liczby nadzorowanych | | 0,00% |
| Podmioty lecznicze bez apteki szpitalnej, działu farmacji szpitalnej, indywidualne praktyki lekarskie i lekarsko-dentystyczne | 132 | 0 |
| % skontrolowanych podmiotów leczniczych bez apteki szpitalnej, działu farmacji szpitalnej, indywidualne praktyki lekarskie i lekarsko-dentystyczne w stosunku do liczby nadzorowanych | | 0,00% |
| Zakłady lecznicze dla zwierząt, indywidualne praktyki weterynaryjne | 250 | 4 |
| % skontrolowanych zakładów leczniczych dla zwierząt, indywidualne praktyki weterynaryjne w stosunku do liczby nadzorowanych | | 1,60% |
| Pozostałe nadzorowane placówki ujęte w komórce A76 | 0 | 9 |
| % skontrolowanych pozostałych nadzorowanych placówek w stosunku do liczby nadzorowanych | | 0% |
| CZĘŚĆ V - NIEPRAWIDŁOWOŚCI | | |
| Apteki ogólnodostępne | | |
| 33. Najczęściej występujące nieprawidłowości w prowadzeniu aptek ogólnodostępnych - dotyczące lokalu (należy wskazać max. 3) | | |
| 1. Dokonana modernizacja lokalu apteki niezgodna z przedłożonym planem i opisem technicznym - 1x | | |
| 2. Brak odpowiedniego wyposażenia pomieszczeń apteki (termometry, hirometry, dozowniki na środki dezynfekcyjne)-2x | | |
| 3. Brak zapewnienia ciągłości pracy wentylacji w pomieszczeniu receptury | | |
| 34. Najczęściej występujące nieprawidłowości w prowadzeniu aptek ogólnodostępnych - dotyczące personelu (należy wskazać max. 3) | | |
| 1. Brak zapewnienia obecności farmaceuty w godzinach czynności apteki | | |
| 2. (uzupełnij pole) | | |
| 3. (uzupełnij pole) | | |
| 35. Najczęściej występujące nieprawidłowości w prowadzeniu aptek ogólnodostępnych - dotyczące prowadzenia apteki (należy wskazać max. 3) | | |
| 1. Sprzedaż do podmiotów leczniczych (NZOZ) dużych ilości produktów leczniczych, które nie są ujęte w wykazie produktów leczniczych, o którym mowa w art. 68 ust. 7 ustawy Prawo farmaceutyczne | | |

2. Nieprawidłowości w zakresie zabezpieczenia substancji psychotropowych

3. Brak rozdziálu produktów leczniczych od asortymentu określonego w art. 72 ust. 5 Ustawy Prawo farmaceutyczne

Punkty apteczne

36. Najczęściej występujące nieprawidłowości w punktach aptecznych
(*należy wskazać max. 3*)

1. Brak rozdziálu produktów leczniczych od asortymentu określonego w art. 72 ust. 5 Ustawy Prawo farmaceutyczne

2. Nieprawidłowości w zakresie posiadania produktów leczniczych dopuszczonych do obrotu w punktach aptecznych

3. Niezgodności stanów faktycznych (magazynowych) produktów leczniczych z prowadzoną ewidencją elektroniczną.

Apteki szpitalne oraz działy farmacji szpitalnej

37. Najczęściej występujące nieprawidłowości w aptekach szpitalnych i działach farmacji szpitalnej
(*należy wskazać max. 3*)

Zakup produktów leczniczych w aptece ogólnodostępnej na podstawie trzech zapotrzebowań.

2. (uzupełnij pole)

3. (uzupełnij pole)

Placówki obrotu pozaaptecznego (sklepy zielarsko-medyczne, specjalistycznego zaopatrzenia medycznego)

38. Najczęściej występujące nieprawidłowości w placówkach obrotu pozaaptecznego
(*należy wskazać max. 3*)

1. (uzupełnij pole)

2. (uzupełnij pole)

3. (uzupełnij pole)

Stacje sanitarno-epidemiologiczne

39. Najczęściej występujące nieprawidłowości w stacjach sanitarno-epidemiologicznych
(*należy wskazać max. 2*)

1. (uzupełnij pole)

2. (uzupełnij pole)

Podmioty lecznicze bez apteki szpitalnej, działu farmacji szpitalnej, indywidualne praktyki lekarskie i lekarsko-dentystyczne

| |
|--|
| 40. Najczęściej występujące nieprawidłowości w podmiotach leczniczych bez apteki szpitalnej, działu farmacji szpitalnej, indywidualne praktyki lekarskie i lekarsko-dentystyczne (<i>należy wskazać max. 2</i>) |
| 1. (uzupełnij pole) |
| 2. (uzupełnij pole) |
| Zakłady lecznicze dla zwierząt, indywidualne praktyki weterynaryjne |
| 41. Najczęściej występujące nieprawidłowości w zakładach leczniczych dla zwierząt, indywidualne praktyki weterynaryjne (<i>należy wskazać max. 2</i>) |
| <i>Brak nadzoru osoby odpowiedzialnej nad przychodem i rozchodem preparatów zawierających substancje psychotropowe grupy II-P i IV-P.</i> |
| 2. (uzupełnij pole) |
| Pozostałe nadzorowane placówki ujęte w komórce A76 - jeśli dotyczy |
| 42. Najczęściej występujące nieprawidłowości w pozostałych nadzorowanych placówkach (<i>należy wskazać max. 2</i>) |
| 1. (uzupełnij pole) |
| 2. (uzupełnij pole) |

CZĘŚĆ VI - DECYZJE ADMINISTRACYJNE WYDANE W 2020 r.

| 43. Rodzaj placówki | Zezwolenie na prowadzenie | Wygaśnięcie zezwolenia | Cofnięcie zezwolenia | Przeniesienie zezwolenia | Razem/wg rodzaju placówki |
|--|---------------------------|------------------------|----------------------|--------------------------|---------------------------|
| Apteki ogólnodostępne | 5 | 32 | 6 | 9 | 52 |
| Punkty apteczne | 3 | 2 | 1 | 0 | 6 |
| Apteki szpitalne | 1 | 1 | 0 | 0 | 2 |
| Razem/wg rodzaju decyzji | 9 | 35 | 7 | 9 | 60 |
| % wydanych określonego rodzaju decyzji w stosunku do sumy wszystkich decyzji ujętych w tabeli 43 | 15,00% | 58,33% | 11,67% | 15,00% | |

| | |
|--|-----------------------------------|
| 44. Data sporządzenia sprawozdania | 2021-01-26 (rok-miesiąc-dzień) |
| 45. Podpis organu przedkładającego sprawozdanie za 2020 r. | |

CZĘŚĆ VII - PODSUMOWANIE 2020 r.

46. Przedstaw w kilku zdaniach największe problemy z jakimi zmagał się WIF w 2020 roku.*
**(poza sprawami związanymi ze stanem epidemii)*

mi. Brak przepisów gwarantujących systematyczne pobranie leku recepturowego do analizy. Istniejące utrudnienia architek

47. Przedstaw w kilku zdaniach największe osiągnięcia WIF w 2020 roku.

edytacji objął implementację wymagań wg znowelizowanej normy PN-EN ISO/IEC 17025:2018-02 Ogólne wymagania doty

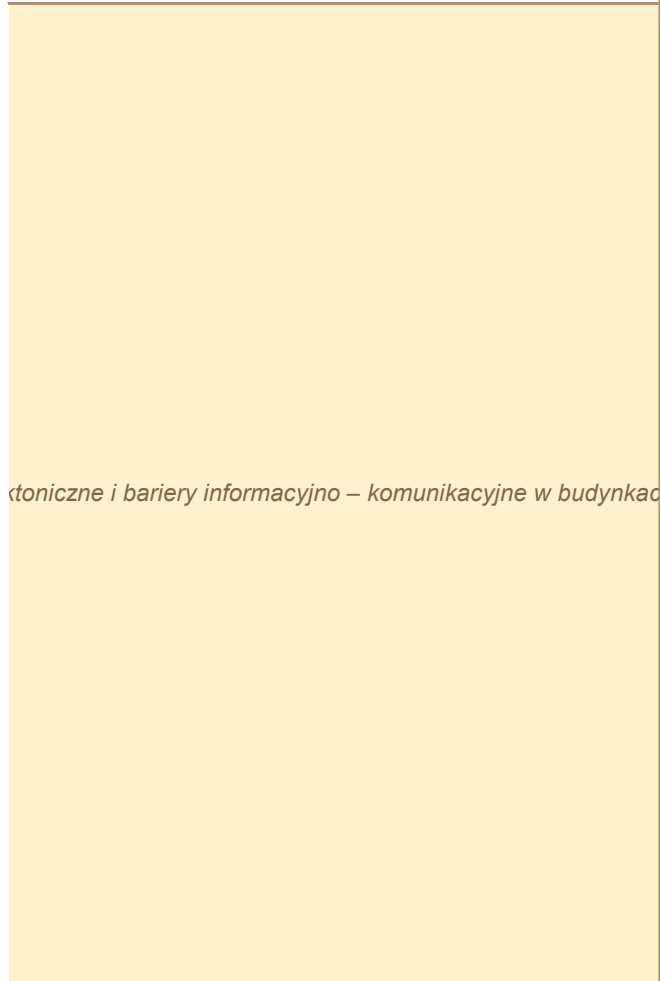
48. Przedstaw w kilku zdaniach obszary, które w ocenie WIF wymagają poprawy i tym samym będą ujęte w plan

Zwiększenie kontroli w zakresie wypełniania przez przedsiębiorców prowadzących apteki, punkty apteczne, działy farmaceutyczne, Monitorowania Obrotu Produktami Leczniczymi, informacji o przeprowadzonych transakcjach, stanach magazynowych i aptekach lub działów farmacji szpitalnej. Uregulowanie i ujednoczenie zasad pobierania prób leków recepturowych i aptek. Unifikacja postępowania i procedur stosowanych w laboratoriach Państwowej Inspekcji Farmaceutycznej (w tym opłat i wydatków) oraz oceny dokumentacji w ramach tzw. Kontroli Seryjnej Wstępnej wraz z kosztami jej oceny (zgodnie z art. 65 ust. 3 ustawy z dnia 2010-07-06 o Państwowej Inspekcji Farmaceutycznej, art. 116 ust. 5 ustawy PF).

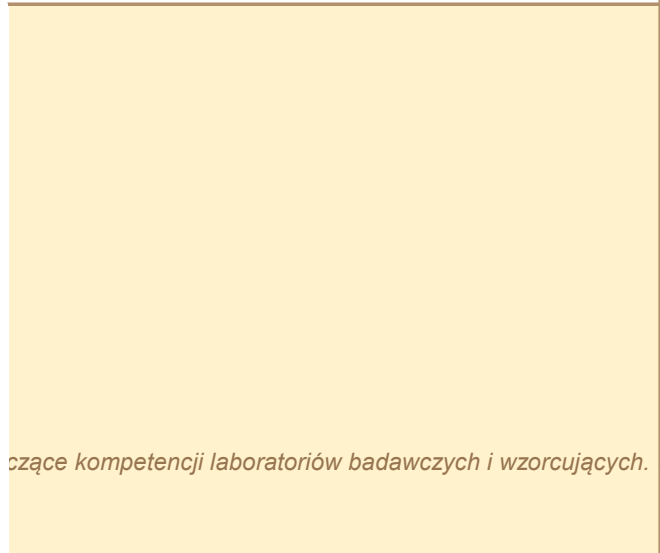

49. Data sporządzenia sprawozdania

2021-01-26
(rok-miesiąc-dzień)

50. Podpis organu przedkładającego sprawozdanie za 2020 r.



akustyczne i bariery informacyjno – komunikacyjne w budynkach



czące kompetencji laboratoriów badawczych i wzorcujących.

nie działań na 2021 rok.

*acji obowiązku przekazywania do Zintegrowanego Systemu
przesunięciach magazynowych do innych aptek, punktów
tecznych (procedury, zmiany legislacyjne) na terenie RP.
ceny badań(tzw. stawka roboczogodziny), przeprowadzania
PF), doprecyzowania zasad wykonywania usług (zgodnie z*